

# MANOS LIBRES SPORT

BT100



## > CARGA

Para cargar su **Manos Libres Sport BT100** conecte el cable **microUSB** a una fuente de alimentación.

El **LED Rojo** le indicará que esta en proceso de carga.

Luego de **2 horas** aproximadamente el **LED azul** le indicará

## > UTILIZANDO EL BT100

Para encender su **Manos Libres Sport BT100** presione 2 segundos el botón **ON/OFF**.




El LED **Rojo** y **Azul intermitente** le indicará que su dispositivo está listo para sincronizar.

Active la conexión bluetooth de su teléfono o tablet y sincronice con el nombre SOUL-BT100.

***Ya esta listo para usar.***

Presionando el botón **+** puede subir el volumen. Presionelo dos veces seguidas para ir a la siguiente canción.

Presionando el botón **-** puede bajar el volumen. Presionelo dos veces seguidas se reproducirá la canción desde el principio o se repproducirá la anterior.

**Botón Power**  cuando este sincronizado este botón será el comando para   Play/Pause o Atender/Cortar una llamada entrante.

***Presione 5 segundos el botón power para apagar el Manos Libres Sport BT100.***

 **SOUL**  
*ACCESORIOS PARA TELEFONÍA CELULAR*



[www.soul.com.ar](http://www.soul.com.ar)



@soulargentina



/SoulCelular